

# **PolitikersYrken 2010/11**

**- en undersökning av riksdagsledamöternas yrkesbakgrund efter riksdagsvalet 2010**

**Utdrag av rapporten  
för  
Sveriges riksdag**

***Pol. Mag. Eskil Engnér***



Foto: Tibor Bárány TIBORFOTO.com

## **Förord**

Riksdagen fattar dagligen beslut som påverkar näringslivets verksamhet och resultat. Samtidigt utgör framgångsrika småföretag och ett konkurrenskraftigt näringsliv grunden för vår välfärd. Det är därför angeläget att beslutsfattare har god kunskap om att driva egna företag eller erfarenhet som anställda i olika befattningar i näringslivet.

En intressant fråga är därför i vilken utsträckning som lagstiftarna genom sin tidigare yrkesverksamhet har kunnat skaffa sig sådan kunskap och erfarenhet.

Pol. Mag. Eskil Engnér har sedan 1988 i anslutning till riksdagsvalen låtit undersöka yrkesbakgrund hos riksdagskandidater och riksdagsledamöter.

Riksdagskandidatundersökningarna har genomförts före valet. De har sedan efter valet följts upp med ledamotsundersökningar av de ledamöter som valdes in i riksdagen. Dessa undersökningar – liksom motsvarande undersökningar som gjorts i vissa landstings- och kommunalval – har visat att personer med yrkesbakgrund från den privata sektorn (privatanställda och egna företagare) är underrepresenterade i politiska beslutsfattande församlingar – inte minst i Sveriges riksdag.

PolitikersYrken 2010/11 belyser och analyserar yrkesbakgrunden hos riksdagsledamöterna efter valet 2010. Underlaget för undersökningen utgörs av riksdagsledamöter samt statsrådsersättare riksdagsåret 2010/11 presenterade på [www.riksdagen.se](http://www.riksdagen.se) i februari/mars 2011.

I likhet med tidigare års undersökningar bryter studien ner riksdagsledamöternas yrkesbakgrund per parti och per valkrets. Resultaten jämförs med resultat från mandatperioderna 2006/07 och 2002/03.

Den senare delen av undersökningen som belyser utveckling och fördelning av riksdagsledamöter i politisk och privat sektor samt övriga<sup>1</sup> jämför årets resultat tillbaka till mandatperioden 1994/95.

Därefter jämförs yrkesbakgrunden hos riksdagsledamöterna i valkretsarna inbördes mellan valkretsar från mandatperioden 2002/03 till innevarande mandatperiod i den så kallade PolYrk-Barometern.

Barometern består av två index. Ett första index som listar valkretsar efter störst andel ledamöter från privat sektor. Ett andra index som listar valkretsar med störst andel ledamöter från politisk sektor. Dessa index antas därigenom spegla huruvida en valkrets har ett varmt eller svalt företagarklimat. Båda valkretsanalyserna jämförs med resultat från mandatperioderna 2002/03 och 2006/07.

---

<sup>1</sup> Politisk sektor (offentligt anställda, heltidspolitiker, ombudsmän och rörelseanställda.

Privat sektor (privatanställda och egna företagare).

## ***PolitikersYrken 2010/11 © Eskil Engnér***

Engnér har genomfört PolitikersYrken 2010/11 på eget initiativ och ansvarar själv för resultaten. På uppdrag av Sveriges riksdag har Engnér levererat ett överenskommet utdrag av rapporten. Detta utdrag omfattar endast de delar som beskriver resultat för riksdagen som helhet samt för respektive riksdagsparti mandatperioderna 2002/03 till 2010/11.

Djupare resultat och analyser för enskilda partier, för respektive valkretsar samt PolYrk-Barometern kan beställas hos rapportförfattaren.

Avslutningsvis skall det understrykas att de synpunkter och slutsatser som framkommer i rapporten är författarens egna och skall inte tolkas som uttalanden eller ståndpunkter från Sveriges riksdag eller någon annan.

/Eskil Engnér

## Yrkesbakgrund hos riksdagspartiernas ledamöter

### Kristdemokraterna

Diagram 14: Kristdemokraterna 2010/11

Yrkesbakgrund hos Kristdemokraternas riksdagsledamöter (inklusive statsrådsersättare) 2010/11 (hela riket).

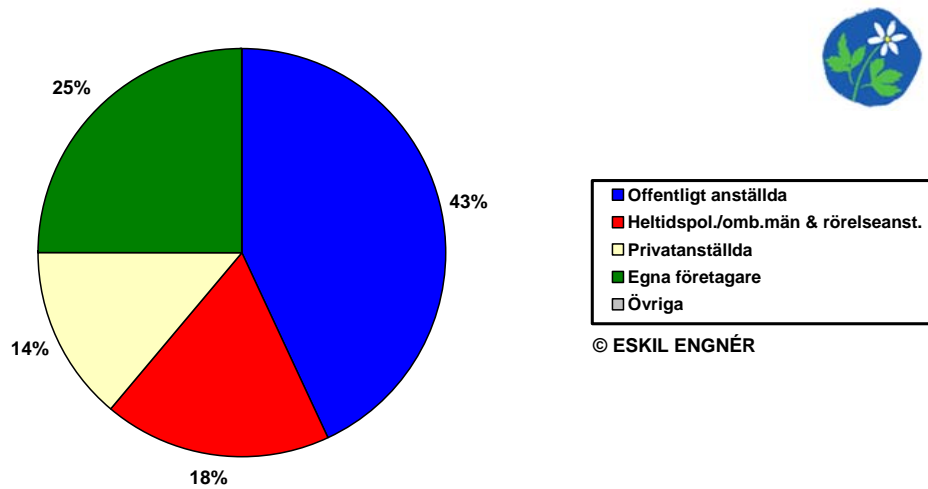


Diagram 15: Kristdemokraterna 2006/07

Yrkesbakgrund hos Kristdemokraternas riksdagsledamöter (inklusive statsrådsersättare) 2006/07 (hela riket).

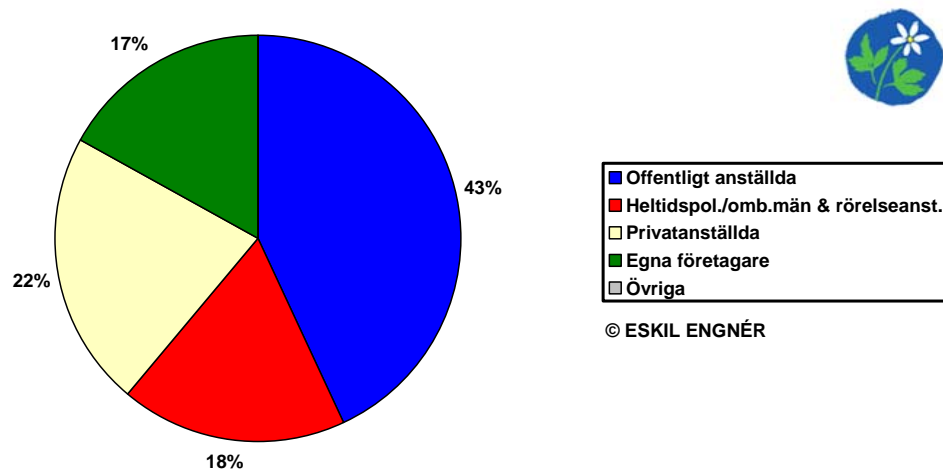
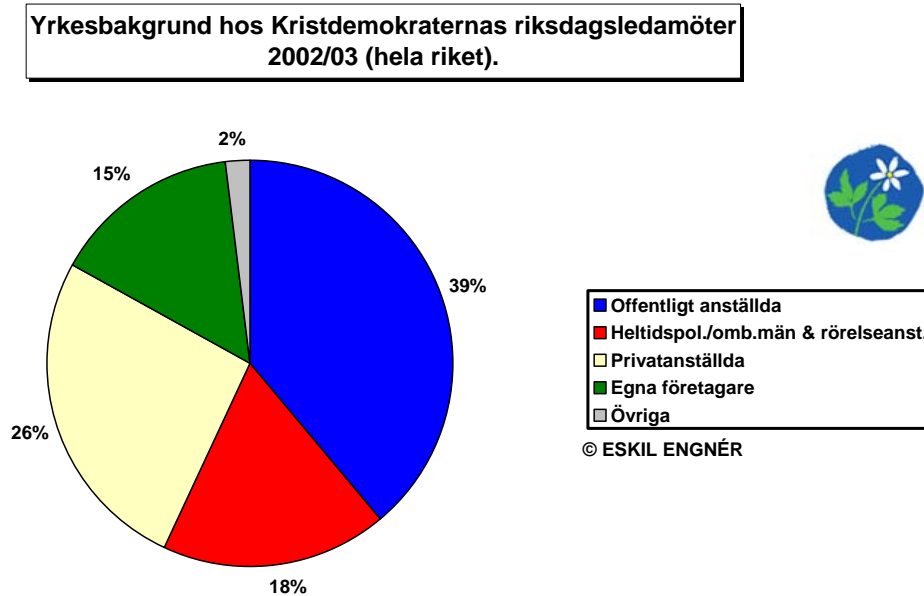


Diagram 16: Kristdemokraterna 2002/03



*Analys: Kristdemokraterna (hela riket)*

Fördelningen av yrkesbakgrunden hos kristdemokraternas riksdagsledamöter har förändrats på följande sätt mandatperioderna 2010/11, 2006/07 samt 2002/03:

- **Offentligt anställda** ökade från 39 procent mandatperioden 2002/03 till 43 procent mandatperioden 2006/07. Innevarande mandatperiod är andelen den samma som föregående mandatperiod (43 procent).
- **Heltidspolitiker/ombudsmän och rörelseanställda** utgör konstant 18 procent av kristdemokraternas ledamöter de tre senaste mandatperioderna.
- **Privatanställda** minskar från 26 procent mandatperioden 2002/03 till 14 procent innevarande mandatperiod. Minskningen sker i två etapper. Först minskar andelen privatanställda från 26 procent mandatperioden 2002/03 till 22 procent mandatperioden 2006/07. Därefter fortsätter minskningen ytterligare från 22 procent mandatperioden 2006/07 till 14 procent efter det senaste valet 2010.
- **Egna företagare** har i motsats till privatanställda ökat stadigt bland partiets ledamöter. Mandatperioden 2002/03 uppgick andelen egna företagare till 15 procent. Två mandatperioder senare utgör andelen 25 procent – dvs. en ökning med tio procentenheter.
- **Övriga** har minskat från marginella två procent mandatperioden 2002/03 till noll (0) procent, såväl mandatperioderna 2006/07 och 2010/11.

## **Kort om Eskil Engnér:**

Pol. Mag. Eskil Engnér är född 1965 och uppvuxen i Järpen, Åre kommun. Som utbildad statsvetare under sin professionella karriär har Engnér varit verksam inom två områden; dels politisk analys avseende politikens yrken; dels omvärldsanalys inom teknikintensiva branscher som rymd-, telekommunikations- samt försvarssektorn.

Engnér har för olika uppdragsgivare i anslutning till riksdagsvalen sedan 1988 undersökt yrkesmässig bakgrund hos innevarande riksdagsledamöter samt "valbara" riksdagskandidater. Under drygt två decennier har Engnér genomfört nedanstående åtta rapporter i serien PolitikersYrken. För mer information se [www.politikersyrken.se](http://www.politikersyrken.se)

<b>Rapport:</b>	<b>År:</b>	<b>Uppdragsgivare:</b>	<b>Ort:</b>
Politikers yrken 10	2011	Sveriges riksdag	Stockholm.
Politikers yrken 9	2006	Almega	Stockholm.
Politikers yrken 8	2002	Företagarna	Stockholm.
Politikers yrken 7	1998	Industriförbundet	Stockholm.
Politikers yrken 6	1994	Industriförbundet	Stockholm.
Politikers yrken 5	1991	Industriförbundet	Stockholm.
Politikers yrken 4	1989	Industriförbundet	Stockholm.
Politikers yrken 3*	1988	Industriförbundet	Stockholm.

\*) Avser kommunal- och landstingspolitiker i Stockholms och Södermanlands län.

Frågor som rör detta utdrag av undersökningen PolitikersYrken 2010/11 för Sveriges riksdag, nyttjande av diagram och statistik i rapporten eller beställning av fullständig rapport kan skickas till [info@politikersyrken.se](mailto:info@politikersyrken.se)

/Eskil Engnér